

SOLICITAÇÕES FAEPEX

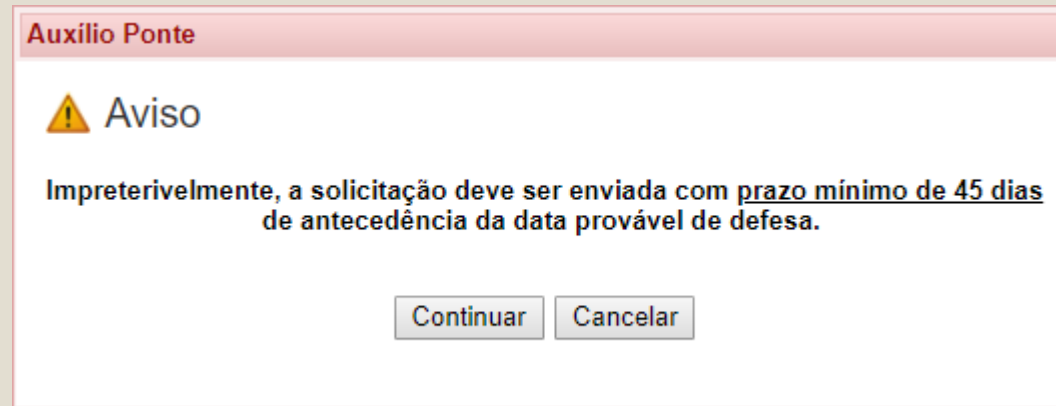
Linha Pesquisa – Auxílio Ponte - FCM



Solicitações FAEPEX

Linha Pesquisa – Auxílio Ponte – FCM

- Ao selecionar o Auxílio Ponte – FCM, o mesmo já comunica qual o prazo mínimo de antecedência que a solicitação deve ser realizada.




Solicitações FAEPEX

Linha Pesquisa – Auxílio Ponte – FCM

- Depois aparecerá a seguinte tela, para confirmar os seus dados:

Confirmação

 **Informações para contato**

O e-mail / telefone abaixo descritos serão utilizados pelo FAEPEX para futuros contatos. Caso seja necessário atualizá-los, acessar o [Portal do Vida Funcional On-line \(DGRH\)](#).

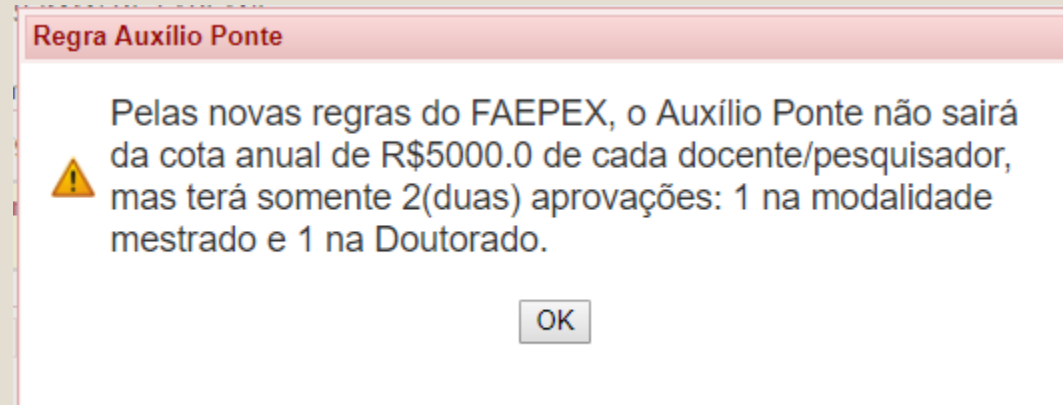
E-mail: soma@fcm.unicamp.br
Telefone: 18801



Solicitações FAEPEX

Linha Pesquisa – Auxílio Ponte – FCM

- Aparecerá a regra para solicitar o auxílio:



Solicitações FAEPEX

Linha Pesquisa – Auxílio Ponte – FCM

- São 4 abas, sendo a primeira aba - Identificação:
 - *Todos os campos são obrigatórios*

Identificação	Projeto	Justificativa	Orçamento	Documentos
Matrícula:	290788			
Solicitante:	ADRIANA LIA FRISZMAN DE LAPLANE			
Ramal:	18801			
E-mail:	soma@fcm.unicamp.br			
Deseja assinar o Termo de Outorga desta solicitação utilizando certificado digital (e-CPF)?				
ATENÇÃO: caso opte por assinar digitalmente o Termo de Outorga desta solicitação, é necessário seu nome.				
Área:	BIOMEDICAS ▼			
Unidade:	FCM		Departamento:	DDHR
*Nome do aluno:	<input type="text"/>			
*E-mail do aluno:	<input type="text"/>			
*Nível:	<input type="text" value="▼"/>			
*Palavras chave:	<input type="text"/>			





Solicitações FAEPEX

Linha Pesquisa – Auxílio Ponte – FCM

- A segunda aba - Projeto:
 - *Todos os campos são obrigatórios*

Identificação Projeto Justificativa Orçamento Documentos

*Título:

Total de caracteres que ainda podem ser digitados no campo acima: 350

*Resumo / Objetivos:

Total de caracteres que ainda podem ser digitados no campo acima: 6000



Solicitações FAEPEX

Linha Pesquisa – Auxílio Ponte – FCM

- A terceira aba - Justificativa:
 - *Todos os campos são obrigatórios*

The screenshot displays the 'Justificativa' tab of the FAEPEX system. At the top, there are five tabs: 'Identificação', 'Projeto', 'Justificativa' (which is selected and highlighted in red), 'Orçamento', and 'Documentos'. Below the tabs, the main content area contains the following fields:

- *Justificativa para a solicitação:** (A ser escrita pelo orientador, esclarecendo a necessidade do auxílio)
A large empty text area for entering the justification.
- Total de caracteres que ainda podem ser digitados no campo acima: 6000**
- *Recursos solicitados:**
Auxílio Ponte para fim de programa:
 Mestrado Doutorado
- *Data da provável defesa:**
A date input field with a calendar icon to its right.

Solicitações FAEPEX

Linha Pesquisa – Auxílio Ponte – FCM

- A quarta aba - Orçamento:
 - *Esse campo é calculado automaticamente de acordo com o nível:*
 - Mestrado
 - Doutorado

Identificação Projeto Justificativa **Orçamento** Documentos

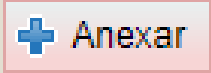
Valor do Auxílio Ponte (Nível:) 0,00


Gravar Solicitação | Enviar solicitação ao FAEPEX



Solicitações FAEPEX

Linha Pesquisa – Auxílio Ponte – FCM

- Na quinta aba – Documentos:
 - Upload de arquivos PDF, clicando em 
- Documentos necessários:
 - *Súmula Curricular, modelo FAPESP, do solicitante*
 - *Curriculum vitae do aluno*
 - *Histórico Escolar analítico atualizado, com CR, do aluno*
 - *Cópia do material da dissertação/tese pronto até o momento em que esteja sendo feito o pedido*
 - *Carta com carimbo e assinatura da Coordenação de PG da Unidade, com informações sobre data da defesa provável, bolsas usufruídas e término da última bolsa*



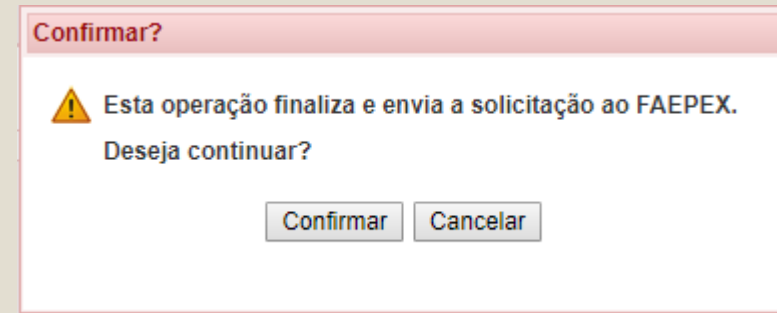
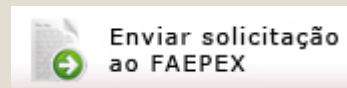
The screenshot shows the 'Documentos' tab of the FAEPEX system. It features a navigation bar with tabs for 'Identificação', 'Projeto', 'Justificativa', 'Orçamento', and 'Documentos'. The 'Documentos' tab is active. Below the navigation bar, there are sections for 'Enviar documentos', 'Upload', 'Arquivos Carregados', and 'Documentos necessários'. The 'Upload' section contains an 'Anexar' button and a note: 'Obs.: Somente arquivos em formato "pdf"'. The 'Arquivos Carregados' section shows 'Nenhum arquivo carregado.'. The 'Documentos necessários' section lists the required documents: 'Súmula Curricular, modelo FAPESP, do solicitante', 'Curriculum vitae do aluno', 'Histórico Escolar analítico atualizado, com CR, do aluno', 'Cópia do material da dissertação/tese pronto até o momento em que esteja sendo feito o pedido', and 'Carta com carimbo e assinatura da Coordenação de PG da Unidade, com informações sobre data da defesa provável, bolsas usufruídas e término da última bolsa'. Below this list, there is an 'IMPORTANTE:' section with the text: 'Para liberação do valor da bolsa, solicitaremos posteriormente o Documento da Coordenação'.



Solicitações FAEPEX

Linha Pesquisa – Auxílio Ponte – FCM

- Ao terminar de preencher as abas, clique no botão Enviar solicitação ao FAEPEX



- Caso não tenha todos os dados em mãos para o preenchimento, clique no botão Gravar Solicitação



- Assim você poderá enviar a solicitação depois

